



Вотинцев Михаил

Менеджер проекта

Новые сервисы Финама для работы с облигациями



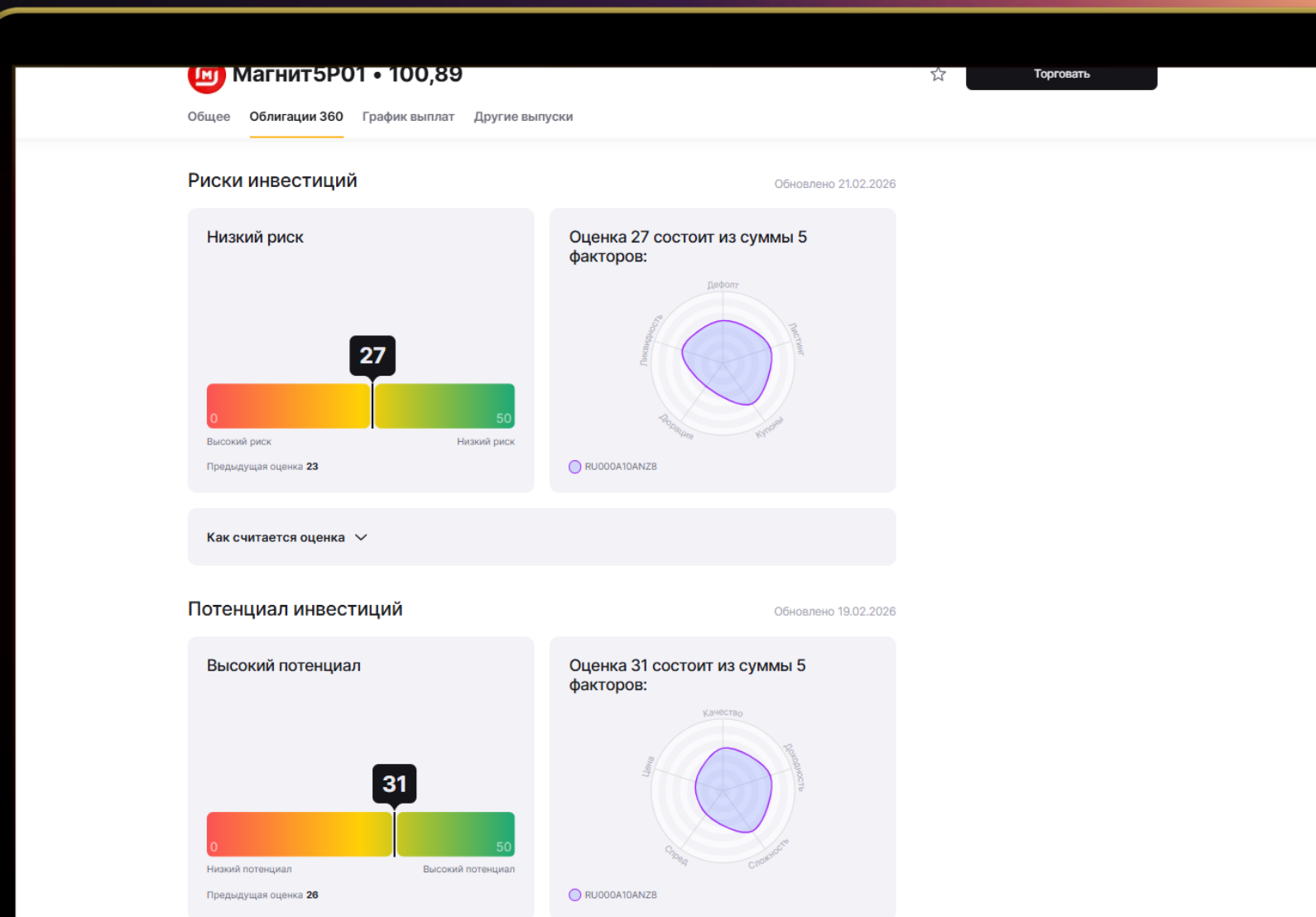
ОБЛИГАЦИИ 360 – НОВЫЕ ВОЗМОЖНОСТИ AI-СКРИНЕРА

Облигации-360 —

аналитический сервис для розничных инвесторов, который помогает быстро подобрать облигации.

Сервис рассчитывает более 40 параметров каждой бумаги и сводит их к двум простым показателям:

инвестиционная привлекательность и риск



Путь к сервису

01

Сайт Finam.ru

02

Раздел AI-скринер

03

Раздел облигации

04

Шаблон – облигации 360

Рынки Инвестиции Фонды Банк Эксклюзивы

Про рынок Инструменты анализа

Облигации Облигации-360

Тип облигации: 2 + Добавить фильтр Сбросить фильтры

Тикер	Доходность	Инвестиционная привлекательность	Риск
ВТБ ВТБРКС01	17,51%	31	30
ИКС5Фин31	16,36%	31	28
ИКС5Фин3Р4	16,96%	31	29
НорНикБ1Р7	16,14%	31	33
ДОМ 2Р5	16,85%	31	28

Функционал сервиса

После первоначального отбора облигаций с помощью Облигации-360, можно уточнить свой запрос:

- по уровню доходности
- по дюрации
- по рейтинговой группе
- по другим параметрам

Методика отбора

- > Каждая облигация получает итоговую оценку от 0 до 50 баллов, основанную на двух показателях: инвестиционная привлекательность и риск.
- > Инвестиционная привлекательность оценивается следующим образом:
 - 20–50 баллов — высокий потенциал,
 - 0–19 баллов — средний потенциал,
 - 0–9 баллов — низкий потенциал.
- > Оценка риска:
 - 20–50 баллов — низкий риск,
 - 10–19 баллов — средний риск,
 - 0–9 баллов — высокий риск.
- > Показатели рассчитываются на основе 5 факторов; каждый фактор оценивается по шкале от 0 до 8 баллов.
- > Ключевым критерием отбора выступает ликвидность — приоритет отдается наиболее ликвидным облигациям.
- > Оценка производится исключительно на основе технических факторов, без использования фундаментальных данных эмитентов.

Инвестиционная привлекательность

01

Качество

Учитывается тип эмитента и кредитный рейтинг

02

Доходность

Учитывается абсолютная доходность облигации и купонов

03

Сложность

Учитываются наличие оферт, тип купона, субординированность и тд

04

Спред

Высчитывается общая оценка на основании спредов к рейтинговым группам, медиане и G-спреду

05

Цена

Учитывается отклонение цены от номинала

Спреды

Спред к рейтинговой группе — показывает разницу доходности между выбранной облигацией и облигациями с аналогичным рейтингом и сроком погашения на Московской бирже.

Спред к медиане — отражает отклонение доходности бумаги от медианного значения среди облигаций с близкой датой погашения.

G-спред — определяет разницу между доходностью корпоративной облигации и кривой бескупонной доходности государственных бумаг (ОФЗ) соответствующего срока.

Этот фактор помогает сравнить доходность облигации с аналогами и определить её относительную привлекательность для инвестора.



МТС МТС 2P-05 • 99,07

Общее **Облигации 360** График выплат Другие выпуски

Тип **Биржевые** Рейтинг **AAA**

Доходность 4

Чем выше балл, тем привлекательнее потенциальная доходность облигации. Мы оцениваем как купонный доход, так и возможный доход к погашению.

Доходность **17,01%** Ставка купона **—**

Сложность 7

Чем выше балл, тем проще облигации для понимания и прогнозирования. Низкий балл могут получать бумаги по сложными условиями, например, с опционом на досрочный выкуп эмитентом.

Спред 4

Чем выше балл, тем выгоднее выглядит облигация на фоне других. Спред показывает разницу в доходности между этой облигацией и менее рискованными аналогами (например, ОФЗ) или средним значением по рынку.

G-спред **263** Спред к медиане **240** Спред к индексу **167**

Цена 4

Чем выше балл, тем цена облигации выглядит привлекательнее по сравнению с её номинальной стоимостью и аналогичными бумагами. Это может указывать на потенциал роста цены.

Текущая цена **99,00**

Риски

01

Вероятность дефолта

Рассчитывается на основании прогнозов дефолтов от РА

02

Листинг

Рассчитывается, исходя из уровня листинга облигации

03

Купоны

Учитывается частота купонных выплат, чем чаще – тем выше балл

04

Дюрация

Высчитывается соотношение дюрации к сроку погашения

05

Ликвидность

Рассчитывается, исходя из общего объема торгов



НОВЫЙ ПРОФИЛЬ ОБЛИГАЦИИ

Новый профиль

Добавлены новые параметры, такие как спреды и показатели эмитента. Перенесены документы и данные с сайта bonds.finam.ru.

Добавлена информация об офертах.

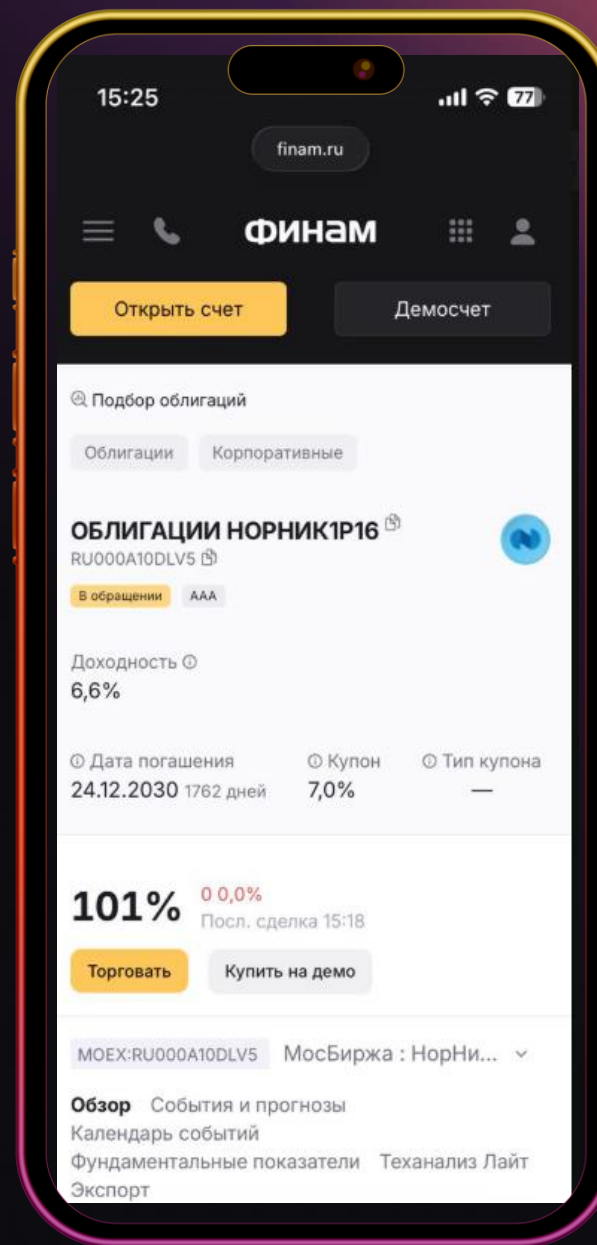
The screenshot displays the Finam website interface. At the top, there is a navigation bar with the Finam logo and menu items: Рынки, Инвестиции, Фонды, Банк, Эксклюзивы, Премиум, Автоследование, Бонус, Обучение, Бизнес, Форекс, О нас. Below this is a secondary navigation bar with links: Про рынок, Инструменты анализа, Календарь, AI-скринер, Рынок облигаций, Аналитика, IPO, and buttons for 'Открыть счет' and 'Демосчет'.

The main content area is divided into three columns:

- Left Column (News):** Features a search bar and a 'Новости' section. The top news item is titled '«Самолет», по словам Грефа, летать не перестанет' with a sub-headline 'Компания оказалась жертвой по собственной неосторожности'. Below it are two more news items: '«Сбербанк» подтвердил свои прогнозы по ключевым показателям на 2026 год' and 'Нефть опустилась ниже \$70 за баррель Brent'. A 'Полезно знать' section mentions '«Финам Инсайты» теперь в Telegram'. At the bottom, there is a 'Новости: Главные Все Мои' section with items like 'Биткоин уперся в \$70 000' and 'Отчет "Ростелекома" никаких сюрпризов не принес'.
- Middle Column (Market Data):** Shows a dashboard for 'ОБЛИГАЦИИ НОРНИК1P16' (RU000A10DLV5). It includes a 'Подбор облигаций' button, a '101%' indicator, and a 'Торговать' button. Below this is a candlestick chart for 'НорНик1P16' with a price of 101,4996 (0,49%).
- Right Column (User Tools):** Contains 'Мои котировки' (showing OFZ 26238 at 59,70), 'Подборки инструментов' (listing 'Интересные акции на март' and 'Дебют на рынке ВДО'), and 'Обсуждения' (discussions about 'Озон').

Мобильная версия

Новый профиль адаптирован под мобильную версию с браузера любых мобильных устройств.





Финам КАРТЫ ДОХОДНОСТИ

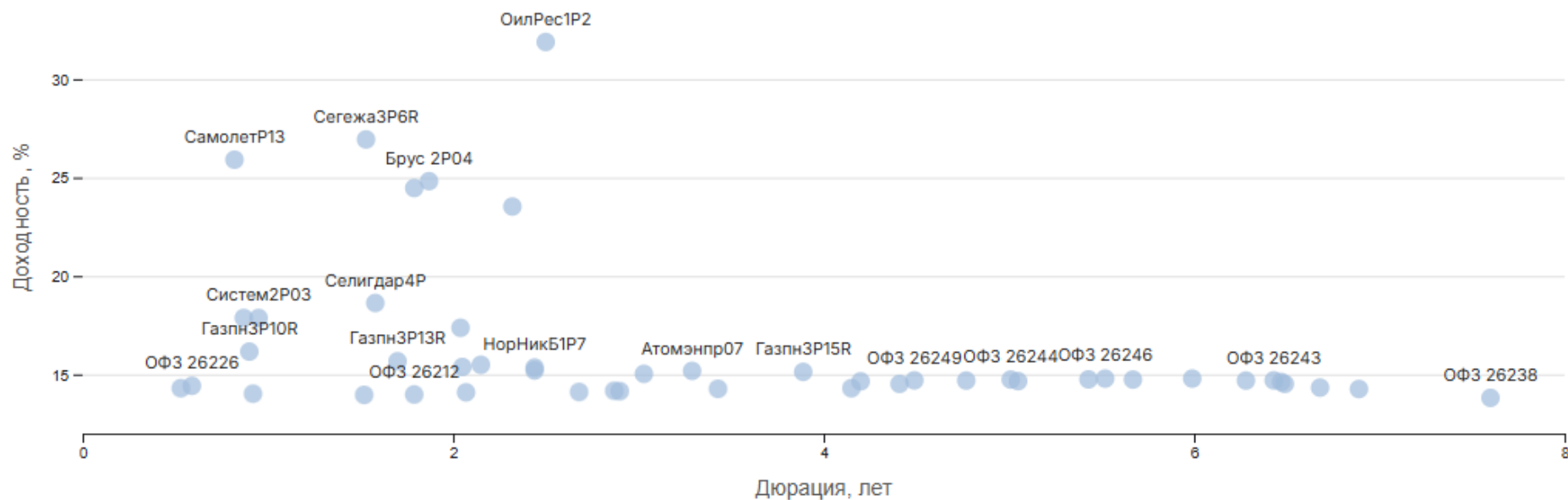
[Дашборд](#) [Инвестиции для всех](#) [Эксклюзивы «Финама»](#) [Торговое ПО](#) [Личный кабинет](#)

Котировки > Облигации

График

Поделиться

В карту доходности попадает до 50 самых ликвидных бумаг по объему торгов. Для увеличения масштаба выделите конкретную зону и выберите интересующую бумагу.



Корпоративные Государственные Муниципальные Еврооблигации

Планы по развитию

Аналитический сервис IBO

Сервис предоставляет информацию о предстоящих размещениях облигаций и оценивает их инвестиционный потенциал



Обновление bonds.finam

Редизайн сайта с добавлением новых сервисов и разделов



ИИ-ассистент облигаций

Запуск ИИ-ассистента по подбору и аналитике облигаций



Облигации-360



Карты доходностей





Вотинцев Михаил

Менеджер проекта

Спасибо
за внимание!